



28 Agustus 2023

### INDEKS PERKEMBANGAN HARGA (IPH) MINGGU-4, AGUSTUS 2023, DEFLASI -0,56 PERSEN

- ☑ Pada Minggu-4 bulan Agustus 2023 Kabupaten Pacitan mengalami deflasi sebesar -0.56 persen.
- ☑ Komoditas yang memberikan andil terbesar terjadinya deflasi adalah bawang merah, jeruk dan daging sapi.
- ☑ Indeks perkembangan harga (IPH) bulan januari sebesar 4,46 persen, bulan Februari sebesar 2,74 persen, bulan Maret sebesar -0,34 persen dan bulan April sebesar -4,553, bulan Mei sebesar 0.928, bulan Juni sebesar -0,39 persen serta bulan juli sebesar 0,10 persen.

#### 1. Indeks Perkembangan Harga (IPH) Kabupaten Pacitan

Indeks Perkembangan Harga (IPH) merupakan salah satu indikator ekonomi yang digunakan untuk mengukur tingkat perubahan harga (inflasi/deflasi) di tingkat konsumen untuk 20 komoditas terpilih, khususnya di daerah perkotaan. Perubahan IPH dari waktu ke waktu menunjukkan pergerakan harga dari paket komoditas yang dikonsumsi oleh rumah tangga. Di Indonesia, tingkat 3nflasi diukur dari persentase perubahan IPH dan dirapatkan setiap hari senin.

Bulan Agustus 2023 pada minggu 4, Kabupaten Pacitan mengalami deflasi sebesar 0,56 persen, perkembangan IPH selama bulan Juli - Agustus minggu 4 adalah sebagai berikut :

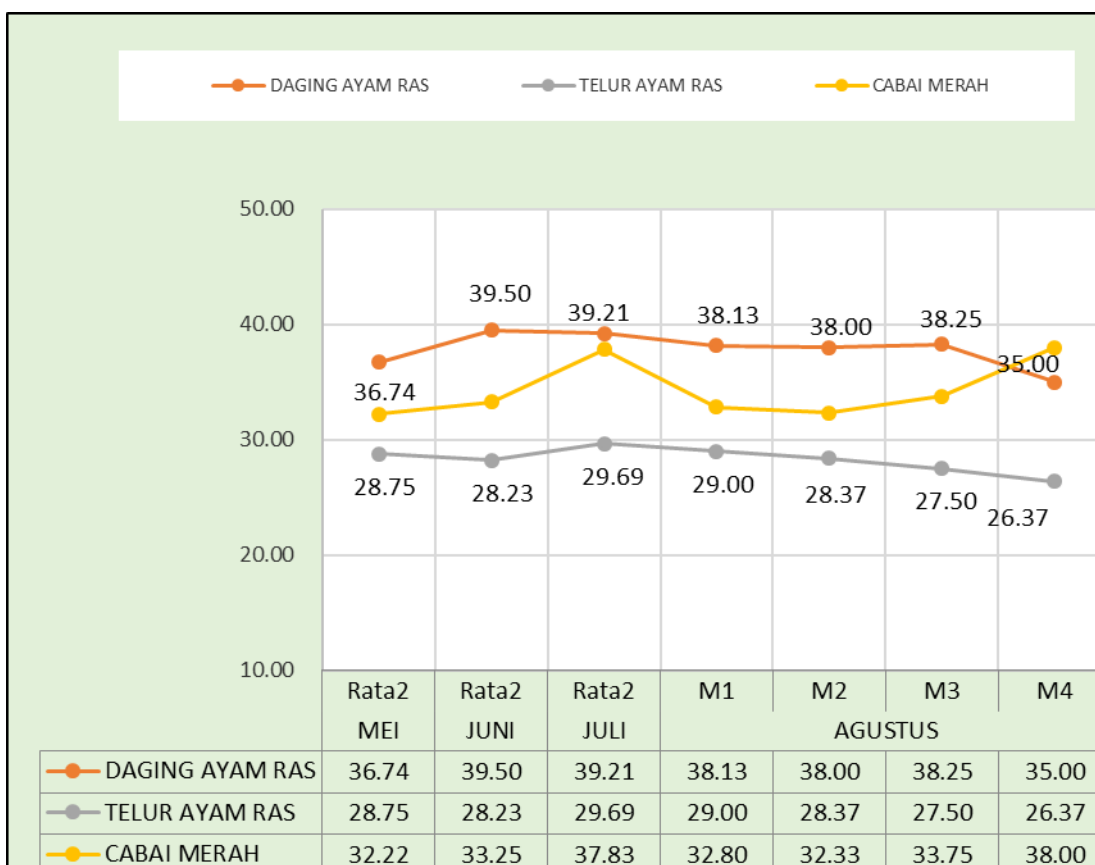
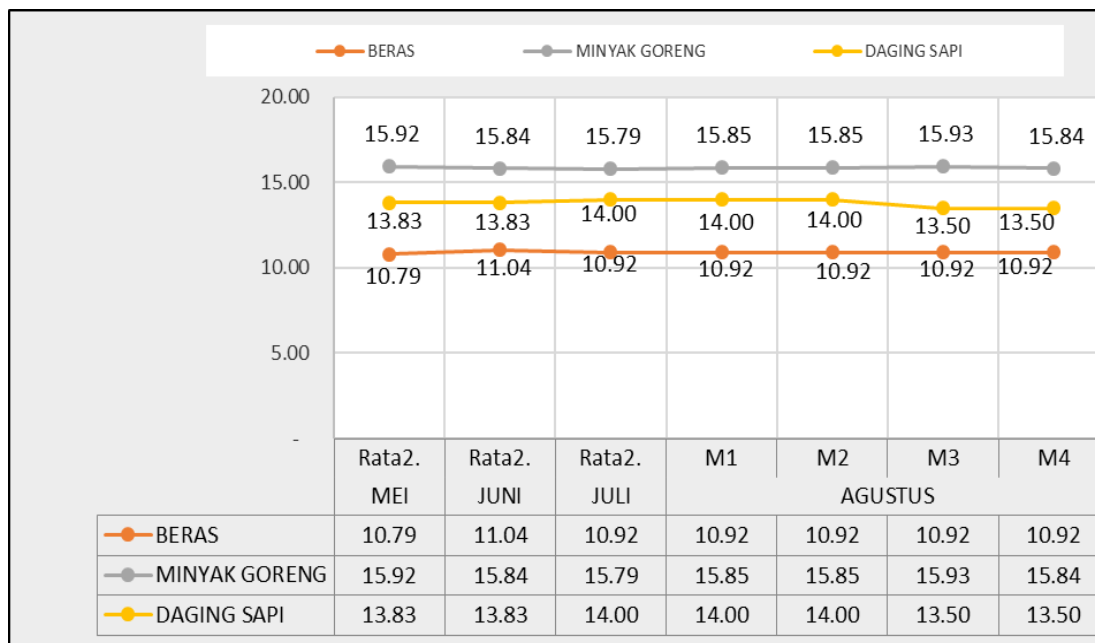
Gambar 1.

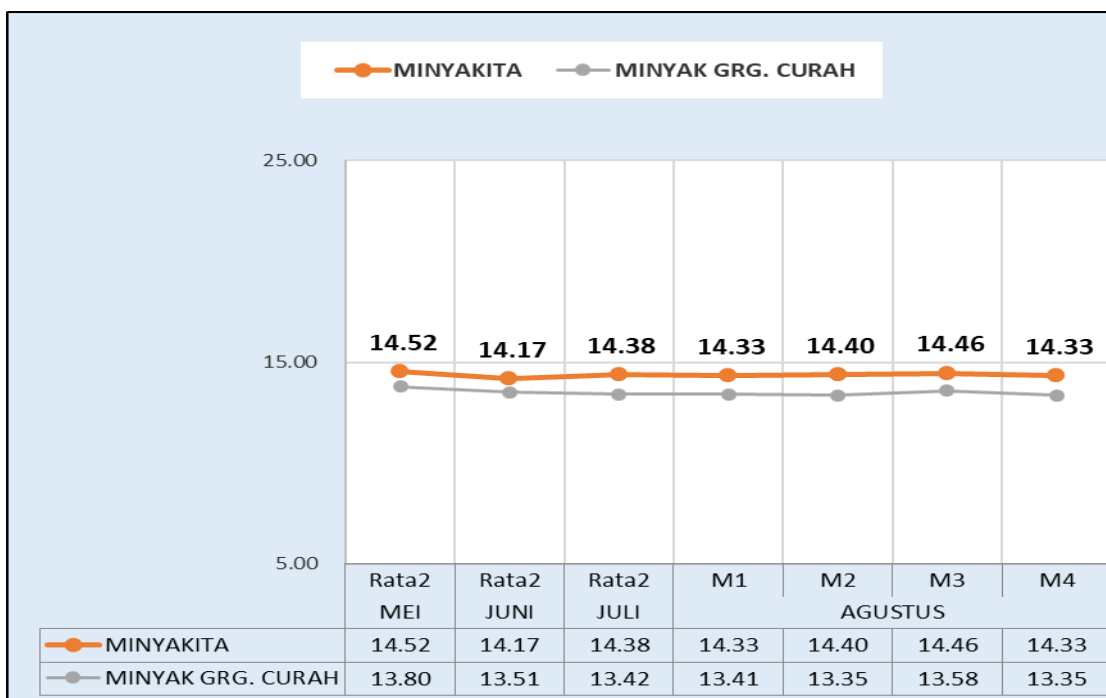
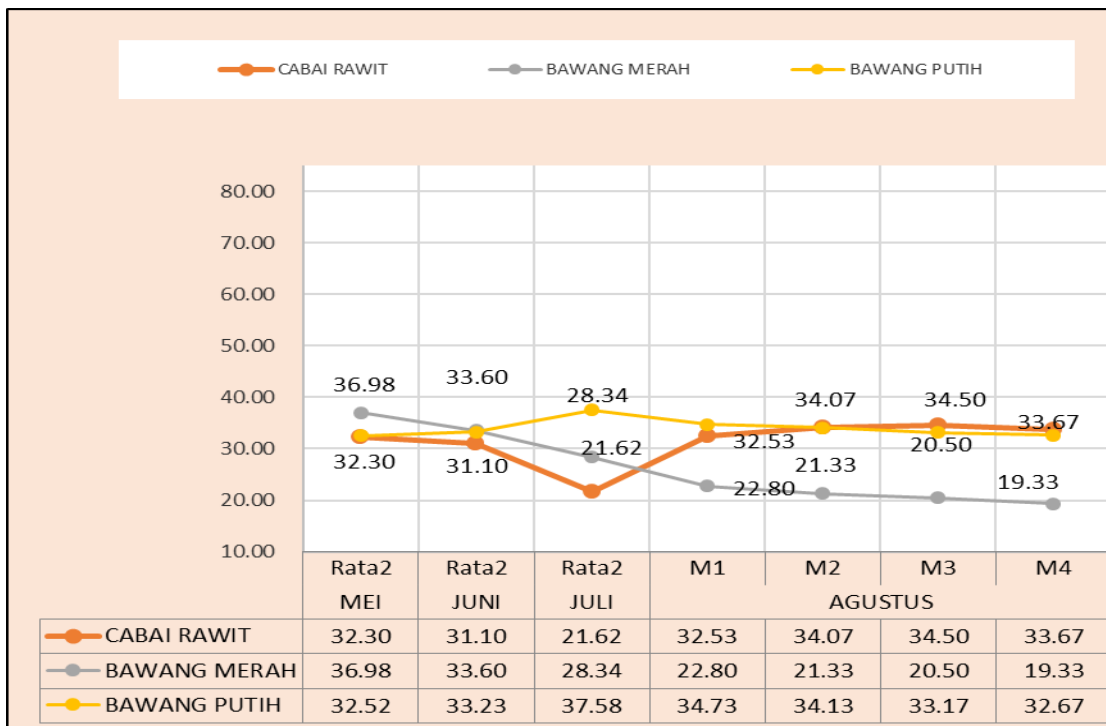
Indeks Perkembangan Harga Mingguan Bulan Juli-Agustus 2023.



Perubahan Indeks Perkembangan Harga, bila dilihat menurut provinsi, Kabupaten Pacitan menempati urutan ke 20 di Provinsi Jawa Timur. Kabupaten yang perubahan IPH nya tertinggi di Jawa Timur adalah Kabupaten Gresik yaitu sebesar 0.58 persen, sementara yang terendah adalah Kabupaten Kediri yaitu sebesar -1,35 persen. Sementara bila dilihat secara nasional, kabupaten pacitan menempati urutan ke 195, kabupaten yang IPH nya tertinggi adalah Kabupaten Sumba Tengah, Provinsi Nusa Tenggara Timur yaitu sebesar 2,31 persen, dan Kabupaten yang IPH nya terendah adalah Kabupaten Pulau Morotai, Provinsi Sulawesi Utara yaitu sebesar -7,01 persen.

Gambar 2.  
 Harga Rata-Rata SP2KP Mingguan Bulan Mei-Agustus 2023 (Rp. 000)

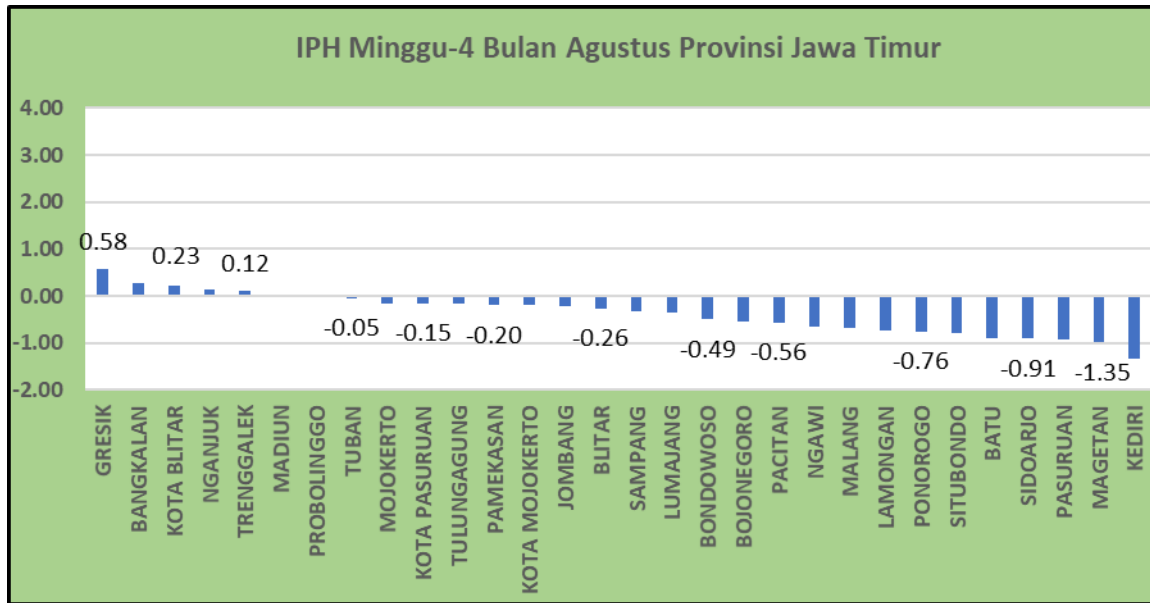




Di lihat dari grafik diatas pada minggu 4 bulan Agustus terlihat bahwa komoditas yang mengalami kenaikan pada minggu 4 Agustus adalah cabai merah, komoditas yang tidak mengalami perubahan/stabil adalah, beras, dan daging sapi, sementara komoditas yang mengalami penurunan adalah daging sapi, minyak goreng, daging ayam ras, telur ayam ras, cabai rawit, bawang merah dan bawang putih, bila dibandingkan dengan harga rata-rata pada minggu 3. Bila dibandingkan dengan harga rata-rata bulan Juli, komoditas yang mengalami kenaikan adalah minyak goreng, cabai merah, dan cabai rawit, komoditas yang tidak mengalami kenaikan/stabil adalah beras, sementara komoditas yang mengalami penurunan adalah daging sapi, daging ayam ras, telur ayam ras, cabai merah, bawang merah dan bawang putih.

Gambar 3.

IPH Minggu-4 Bulan Agustus Provinsi Jawa Timur



Indek Perkembangan Harga Provinsi Jawa Timur Minggu 4, Agustus 2023

No.	Kab./Kota	Indikator Perubahan Harga (%)	Komoditas Andil Perubahan Harga	Komoditas Dengan Fluktuasi Harga Tertinggi
1	GRESIK	0.58	CABAI RAWIT(0.566);IKAN KEMBUNG/ IKAN BANYAR(0.489);BERAS(0.167)	CABAI RAWIT
2	BANGKALAN	0.28	CABAI RAWIT(0.667);BERAS(0.381);CABAI MERAH(0.051)	CABAI RAWIT
3	KOTA BLITAR	0.23	CABAI RAWIT(0.703);CABAI MERAH(0.13);TELUR AYAM RAS(0.119)	CABAI MERAH
4	NGANJUK	0.14	CABAI RAWIT(0.788);CABAI MERAH(0.207);BERAS(0.174)	CABAI MERAH
5	TRENGGALEK	0.12	CABAI RAWIT(1.088);IKAN KEMBUNG/ IKAN BANYAR(0.284);CABAI MERAH(0.094)	CABAI MERAH
6	MADIUN	0.00	CABAI RAWIT(0.805);BERAS(0.289);JERUK(0.135)	CABAI MERAH
7	PROBOLINGGO	-0.02	DAGING AYAM RAS(-0.194);BAWANG MERAH(-0.137);CABAI MERAH(-0.063)	BAWANG MERAH
8	TUBAN	-0.05	UDANG BASAH(-0.437);BAWANG MERAH(-0.371);TELUR AYAM RAS(-0.172)	BAWANG MERAH
9	MOJOKERTO	-0.15	BAWANG MERAH(-0.457);UDANG BASAH(-0.267);DAGING AYAM RAS(-0.172)	CABAI RAWIT
10	KOTA PASURUAN	-0.15	DAGING AYAM RAS(-0.414);BAWANG MERAH(-0.225);TELUR AYAM RAS(-0.173)	CABAI MERAH
11	TULUNGAGUNG	-0.16	DAGING AYAM RAS(-0.605);BAWANG MERAH(-0.271);TELUR AYAM RAS(-0.16)	CABAI MERAH
12	PAMEKASAN	-0.20	BAWANG MERAH(-0.443);DAGING AYAM RAS(-0.372);TELUR AYAM RAS(-0.137)	CABAI RAWIT
13	KOTA MOJOKERTO	-0.20	DAGING AYAM RAS(-0.552);BAWANG MERAH(-0.356);BAWANG PUTIH(-0.164)	CABAI MERAH
14	JOMBANG	-0.21	DAGING AYAM RAS(-0.588);BAWANG PUTIH(-0.326);BAWANG MERAH(-0.16)	CABAI RAWIT

15	BLITAR	-0.26	DAGING AYAM RAS(-0.713);BAWANG MERAH(-0.508);BAWANG PUTIH(-0.246)	CABAI MERAH
16	SAMPANG	-0.33	BAWANG MERAH(-0.3);DAGING AYAM RAS(-0.235);CABAI MERAH(-0.072)	BAWANG MERAH
17	LUMAJANG	-0.36	BAWANG MERAH(-0.724);UDANG BASAH(-0.102);CABAI MERAH(-0.089)	UDANG BASAH
18	BONDOWOSO	-0.49	DAGING AYAM RAS(-0.683);BAWANG MERAH(-0.168);TELUR AYAM RAS(-0.116)	TAHU MENTAH
19	BOJONEGORO	-0.55	BERAS(-0.869);BAWANG MERAH(-0.218);DAGING AYAM RAS(-0.151)	CABAI MERAH
20	PACITAN	-0.56	BAWANG MERAH(-0.361);JERUK(-0.304);DAGING SAPI(-0.282)	JERUK
21	NGAWI	-0.64	DAGING AYAM RAS(-0.407);IKAN KEMBUNG/IKAN BANYAR(-0.399);BAWANG MERAH(-0.385)	CABAI MERAH
22	MALANG	-0.69	DAGING AYAM RAS(-0.579);JERUK(-0.334);BAWANG MERAH(-0.289)	CABAI MERAH
23	LAMONGAN	-0.74	BAWANG MERAH(-0.621);DAGING AYAM RAS(-0.584);TELUR AYAM RAS(-0.19)	BAWANG MERAH
24	PONOROGO	-0.76	DAGING SAPI(-0.52);BAWANG MERAH(-0.495);DAGING AYAM RAS(-0.478)	CABAI MERAH
25	SITUBONDO	-0.78	DAGING AYAM RAS(-0.804);BAWANG MERAH(-0.236);UDANG BASAH(-0.029)	CABAI MERAH
26	BATU	-0.90	DAGING AYAM RAS(-0.598);BAWANG MERAH(-0.319);DAGING SAPI(-0.123)	BAWANG MERAH
27	SIDOARJO	-0.91	BAWANG MERAH(-0.506);DAGING AYAM RAS(-0.362);BAWANG PUTIH(-0.243)	BAWANG MERAH
28	PASURUAN	-0.91	JERUK(-0.516);DAGING AYAM RAS(-0.412);BAWANG MERAH(-0.312)	CABAI MERAH
29	MAGETAN	-0.97	DAGING AYAM RAS(-0.834);BAWANG MERAH(-0.437);TELUR AYAM RAS(-0.206)	BAWANG MERAH
30	KEDIRI	-1.35	UDANG BASAH(-0.768);DAGING AYAM RAS(-0.759);BERAS(-0.387)	CABAI MERAH

## KOMODITAS TERPILIH

